

# アジマイシン点眼液1%を 使用される患者さまへ



はじめの2日間 1日 2回点眼

月

日から

5  
12

日間

1日 1回 点眼

## アジマイシン点眼液1%の使い方

〈結膜炎〉

通常、成人及び7歳以上の小児には、1回1滴、最初の2日間は1日2回、その後の5日間は1日1回点眼です。

〈眼瞼炎、麦粒腫、涙嚢炎〉

通常、成人には、1回1滴、最初の2日間は1日2回、その後の12日間は1日1回点眼です。











**この点眼液は眼の感染症を治療するお薬です。**











5mL用容器に2.5mLの液が入っていますので、お薬の量が少なく見えます。

# あなたの点眼方法

- 指示された点眼回数と点眼日数を守りましょう。  
(1回につき1滴点眼)

点眼したら  印をなぞって記録に残しましょう。

 7日間		結膜炎				
1日目	2日目	3日目	4日目	5日目	6日目	7日目
1日2回点眼		1日1回点眼				
						
						

 14日間		がんけんえん 眼瞼炎、 ばくりゅうしゅ 麦粒腫、 るいのうえん 涙嚢炎				
1日目	2日目	3日目	4日目	5日目	6日目	7日目
1日2回点眼						
						
						

## アジマイシン点眼液1%の特徴

黒色の  
キャップ

残量が  
見やすい



微白色で  
濁りのある  
粘性の  
点眼液

8日目	9日目	10日目	11日目	12日目	13日目	14日目
1日1回点眼						
						



# アジマイシン点眼液1%の点眼方法

点眼方法を解

1



点眼前には石鹼で手をきれいに洗いましょう。

2




キャップをしたまま点眼容器を下に向け、数回振って、薬液をキャップ側へ振り落としてください。

医師の点眼指示があった目に、  
**1回1滴**点眼してください。



説した動画があります。動画サイトへのアクセス方法は裏表紙をご覧ください。

3



点眼容器は平らな面をはさむように、3本の指で軽く持ち、キャップを開けてください。

4



点眼容器の先端がまつ毛にふれないように注意して、できるだけ容器を真下に向けて1滴点眼してください。

## ■上手に点眼するコツ

### ●キャップを開ける前の確認



キャップを開ける前に、薬液がキャップ側に移動していることを確認しましょう。

### ●1滴点眼の方法



点眼容器の平らな面をはさむように、3本の指で軽く持ち、はさんだ指で点眼容器を押すと1滴点眼できます。

## 使用にあたっての注意

- 点眼により、目に以下のような症状があらわれることがあります。このような症状に気付いたら、すぐに医師または薬剤師にご相談ください。

かすみ、痛み、異物感、しみる、かゆみなど



目のかすみ



目の痛み

- その他にも点眼後に異常を感じた際には、すぐに医師または薬剤師にご相談ください。



## 点眼時の注意

- 点眼時には点眼容器を下に向け、数回振って点眼液をキャップ側へ振り落としてから、キャップを開けて点眼してください。

- 点眼容器の先をさわらないでください。
- 点眼時に点眼容器の先が目やまぶた、まつ毛にふれないようにしてください。

涙などが点眼容器の中に逆流して点眼液の中に細菌などが入ることがあります。これを防ぐために点眼容器の先端から目を離してください。

- 点眼した後は、まぶたを閉じて目頭を指先で、1～5分間軽く押さえてください。
- 他の点眼液を使用する場合には、少なくとも5分以上の間隔をあけて点眼してください。

## 保管上の注意

- 点眼容器の先に薬液が付着した場合は、清潔なガーゼなどでふき取ってください。
- キャップはしっかりと閉めてください。
- 開栓前は冷蔵庫（2～8℃）で保管し、開栓後は室温（1～30℃）で保管してください。
- 高温や直射日光を避けてください。

## 点眼液が余ったら

- 医師に指示された点眼期間終了後には残った薬液は必ず捨ててください。

# アジマイシン点眼液 1%の 点眼方法を動画でご覧いただけます。



動画サイト URL : <https://www.senju.co.jp/misc/movie/azimycin.html>

スマートフォン、パソコンから動画サイトへアクセスしてください。

スマートフォンをご利用の方は二次元コードを  
読み取ることでサイトにアクセスできます。

