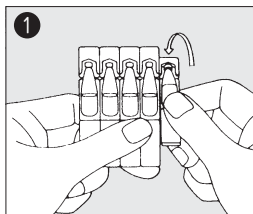
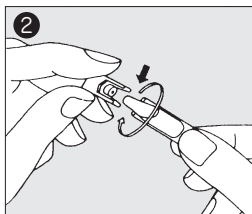


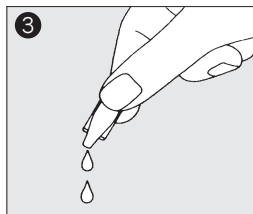
ロメフロン®ミニムス®眼科耳科用液0.3%を ご使用の患者さまへ ～容器の使用法・耳浴の方法～



① 回転するようにねじって切り離してください。なお、点耳液は体温程度に温めてからご使用ください。



② 点耳液が入っていない部分を持ち、↑印のところをねじ切ってください。



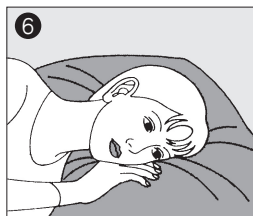
③ 点耳する前に2～3滴捨ててください。



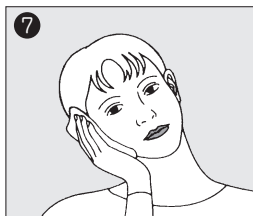
④ 医師の指導に従って、綿棒で外耳道の分泌物を取り除いてください。



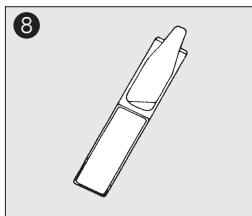
⑤ 悪い耳を上にして、横向きに寝て、医師が指示した量の点耳液を滴下してください。



⑥ 点耳後は約10分間、そのままの姿勢で、じっとしててください(耳浴)。1日の耳浴回数は医師の指示に従ってください。



⑦ その後、きれいなガーゼ等を耳にあてて起き上がり、耳の外へ流れ出た点耳液を拭き取ってください。



⑧ 使用後の容器は点耳液が残っていても必ず捨ててください。

- 点耳用にのみ使用してください。

- 点耳する前、最初の2～3滴は点耳せずに捨ててください。

- 点耳のとき、点耳液の温度が低いと「めまい」を起こすことがありますので、できるだけ体温に近い状態で点耳してください。

- 1本で1回の使用に限定し、使用後の容器は点耳液が残っていても必ず捨ててください。

- 遮光のため、容器は必ず添付の投薬袋に入れて保存してください。

■施設名